

2. Enregistrement via time2learn Young Talents

Notification sur time2learn Young Talents

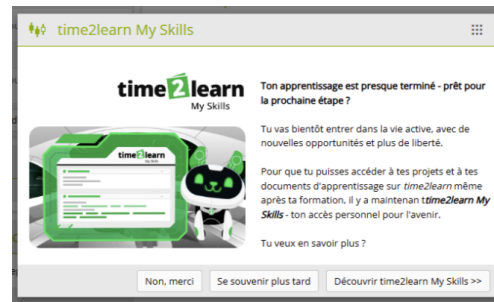
Les apprenants du dernier semestre sont informés de time2learn My Skills par un masque popup. Trois possibilités leur sont offertes.

S'ils choisissent "**Non, merci**", ils ne verront plus le popup.

Si les apprenants choisissent "**Se souvenir plus tard**", le popup s'affichera à nouveau lors de leur prochaine connexion.


En cliquant sur "**Découvrir t2l My Skills**", les apprenants accèdent directement à la page d'enregistrement time2learn My Skills.

Dans les trois cas, l'option de menu time2learn My Skills reste présente.




Enregistrement via time2learn Young Talents

Les apprenants peuvent s'inscrire facilement sur time2learn My Skills par indiquer son adresse e-mail privée et son numéro de téléphone privé et accepter les CGV et l'ADV sur time2learn Young Talents.



Transmission du portefeuille

Dès qu'une personne en formation s'inscrit, le portefeuille est également transmis au nouveau profil. Cela peut prendre un certain temps. Dès que la transmission est terminée, la personne en formation est informée par e-mail. En même temps, un e-mail de bienvenue est envoyé pour le nouveau profil, avec la demande de définir un mot de passe.



Revision #6

Created 26 August 2025 11:30:35 by Anouk Hostettler

Updated 26 January 2026 09:21:35 by Anouk Hostettler