

Testeinsicht für Lernende

Der Administrator kann auch den Lernenden die Testeinsicht für dessen Modul freischalten, so dass dieser seine Antworten kontrollieren und die korrekten Lösungen sehen kann.

Über die Personenverwaltung:

- die Person suchen
- im Abschnitt **Zugewiesene Kurse/Alle** auf den entsprechenden Kurs klicken
- im darauffolgenden Screen, das **Aktionen**-Dropdown öffnen
- **Kursinhalt zur Testeinsicht freigeben** wählen, dann den Kursinhalt selektieren und speichern

Alternativ kann dies auch über den Kurs vorgenommen werden, analog zu der Beschreibung [hier](#).

| Zugewiesene Kurse | |
|-------------------|-----|
| Alle | 232 |
| In Arbeit | 17 |
| Nicht gestartet | 213 |
| Abgeschlossen | 2 |
| Nicht bestanden | 0 |
| Abgelaufen | 0 |

Zugewiesener Kurs: Content Creator Schulung

BISHERIGE LERNZEIT
00:22
Bestes Resultat 0.00%

| | |
|-----------------|--------------------------|
| Kurstitel | Content Creator Schulung |
| Bezeichner | CC-Schulung |
| Sprache | Deutsch |
| Dauer | 155 Minuten |
| Status | In Arbeit |
| Bearbeiten von | - |
| Bearbeiten bis | - |
| Bestes Resultat | 0.00% |

Kurspläne

| | |
|--------------|------------|
| Solarenergie | Ohne Regel |
|--------------|------------|

Kursinhalte

| | | | |
|----|----|------------|-----------------|
| LO | 01 | Aufgabe 1 | In Arbeit |
| LO | 02 | Aufgabe 1a | In Arbeit |
| LO | 03 | Aufgabe 1b | Nicht gestartet |
| LO | 04 | Aufgabe 1c | |

Aktionen

- Bearbeitungszeitraum setzen
- Kurs abschliessen
- Kurs zurücksetzen
- Kursinhalt zur Testeinsicht freigeben**
- Testeinsicht-Freigabe widerrufen
- Kursinhalt Status/Score editieren
- Kursinhalt zurücksetzen

ReportAktionenEntfernen

Am Ende dieses Moduls sollten Sie in der Lage sein,

- einen eigenen Kursinhalt mit Content Creator zu erstellen und bestehende Kursinhalte zu bearbeiten,
- die wichtigsten Funktionen, Einstellungen und Komponenten des Content Creators zu kennen,
- die Kursinhalte für den Einsatz in einem Learning Management System (LMS) bereit zu stellen.

Lernmodule

1. Benutzeroberfläche und Basisfunktionen
☐ Offnen 10' eLesson

2. Einen neuen Kursinhalt anlegen
☒ Review Offnen 10' eLesson

3. Extensions
☒ Review Offnen 10' eLesson

4. Seiten verlinken
☐ Offnen 10' eLesson

5. Einen neuen Kursinhalt als Assessment einstellen
☐ Offnen 10' eLesson

6. Demomodul mit allen Komponenten
☐ Offnen 10' eLesson

Beim Lernenden werden nun die


freigeschalteten Kursinhalte mit einem Review-Icon markiert und er kann den Kursinhalt nun ebenfalls im "read-only" Modus öffnen, so dass er seine Antworten/Lösungen einsehen kann, ohne weitere Änderungen vornehmen zu können.

Sollte die Review Phase beendet sein, kann der Administrator die Testeinsicht wieder beenden. Wie für die Freigabe, muss man nun im **Aktionen**-Dropdown einfach die Option "Testeinsicht-Freigabe widerrufen" auswählen und speichern.

Zugewiesene Kurse

| | |
|-----------------|-----|
| Alle | 232 |
| In Arbeit | 17 |
| Nicht gestartet | 213 |
| Abgeschlossen | 2 |
| Nicht bestanden | 0 |
| Abgelaufen | 0 |

Zugewiesener Kurs: Content Creator Schulung




BISHERIGE LERNZEIT

00:22





Bestes Resultat 0.00%

| | |
|-----------------|--------------------------|
| Kurstitel | Content Creator Schulung |
| Bezeichner | CC-Schulung |
| Sprache | Deutsch |
| Dauer | 155 Minuten |
| Status | In Arbeit |
| Bearbeiten von | - |
| Bearbeiten bis | - |
| Bestes Resultat | 0.00% |

Kurspläne

| | | |
|---|--------------|------------|
|  | Solarenergie | Ohne Regel |
|---|--------------|------------|

Kursinhalte

| | | | | |
|---|----|----|------------|-----------------|
|  | LO | 01 | Aufgabe 1 | In Arbeit |
|  | LO | 02 | Aufgabe 1a | In Arbeit |
|  | LO | 03 | Aufgabe 1b | Nicht gestartet |
|  | LO | 04 | Aufgabe 1c | |

Aktionen

- Bearbeitungszeitraum setzen
- Kurs abschliessen
- Kurs zurücksetzen
- Kursinhalt zur Testeinsicht freigeben
- Testeinsicht-Freigabe widerrufen**
- Kursinhalt Status/Score editieren
- Kursinhalt zurücksetzen

Report

Aktionen

Entfernen

Revision #12

Created 16 January 2024 14:10:17 by Alain Zoja

Updated 14 July 2025 09:53:34 by Sascha Jaggy (Admin)