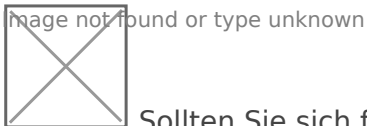



Kursplaner (Vorgang manuelle Zuweisung)

Über einen Kursplan lassen sich im Kursplaner sehr einfach Massenverarbeitungen durchführen. Hierzu können Personen und Kurse dem Kursplan manuell hinzugefügt werden oder die Zuweisung kann automatisch über eine oder mehrere definierte Regeln realisiert werden. Der Kursplaner eignet sich auch zur Erstellung einer schnellen Übersicht über den aktuellen Stand des Lernfortschritts der im Kursplan vorhandenen Personen und Kurse.


Um einen neuen Kursplaner zu erstellen, gehen Sie in den **Administrationsbereich > Tools > Kursplaner** und klicken Sie auf die Schaltfläche **Neuer Kursplan**. Soll der Kursplan zu einem späteren Zeitpunkt wieder verwendet werden können, muss dieser gespeichert werden. Nicht gespeicherte Kurspläne gehen verloren. Die erstellten Kurszuweisungen bleiben dabei aber bestehen.



Sollten Sie sich für die manuelle Erstellung der Zuweisungen entscheiden, können Sie folgende Schritte verfolgen:



1. Personen können über die Suche dem Kursplan hinzugefügt werden
2. Kurse können über die Suche einfach gefunden und dem Kursplan hinzugefügt werden.




3. Im Abschnitt "Zuweisen" sind alle möglichen Zuweisungen sichtbar. Für jede Person-Kurs Kombination wird eine eigene Zuweisungsmöglichkeit angezeigt. Um eine Zuweisung durchzuführen, muss die Person ausgewählt werden. Der Kurs kann dann über den Button "Zuweisen" zugewiesen werden.



Personen, die bereits über eine Zuweisung verfügen, werden bereits im Abschnitt "Zuordnungen" angezeigt.

Beim Durchführen der Zuweisung werden insbesondere bei grössere Mengen viel Ressourcen benötigt. Eine Massenzuweisung von ca. 5000 Personen zu einem Kurs kann je nach Server bis zu 10 Minuten dauern. Haben Sie daher etwas Geduld, wenn der entsprechende Hinweis erscheint.

Image not found or type unknown



Wenn Sie einen Kursplan verlassen, ohne diesen zu speichern, dann geht die Auswahl von Person und Kursen verloren. Bereits vorhandenen Kurszuweisungen sind aber immer unabhängig vom Kursplan und bleiben bestehen.

Das **Löschen** eines Kursplans löscht lediglich die Sammlung der Personen und Kurs. Durch erneutes Sammeln der Personen und Kurs kann ein Kursplan neu erstellt werden. Wenn ein Administrator einen Kursplan löschen möchte, der nicht von ihm erstellt wurde, wird eit dem Hinweis "**Vorsicht - Geteilter Kursplan löschen**" darauf hingewiesen

Revision #6

Created 16 January 2024 14:11:14 by Alain Zoja

Updated 16 January 2024 16:28:20 by Alain Zoja