

Freischalten der Testeinsicht für Lernende

Der Administrator kann dem Lernenden auch gezielt den Reviewmodus für dessen Modul freischalten, so dass dieser seine Antworten kontrollieren und die korrekten Lösungen sehen kann.

Über die Personenverwaltung:

- die Person suchen
- im Abschnitt **Zugewiesene Kurse/Alle** auf den entsprechenden Kurs klicken
- im darauffolgenden Screen, das ****Aktionen-**-Dropdown** öffnen
- und **Kursinhalt zur Testeinsicht freigeben** wählen, dann den SCORM 1.2 Kursinhalt selektieren und speichern

Alternativ kann dies über den Kurs auch erledigt werden, analog zu der Beschreibung [hier](#).

The screenshot displays the LMS interface for course management. On the left, a sidebar titled 'Zugewiesene Kurse' (Assigned Courses) lists various course statuses: 'Alle' (232), 'In Arbeit' (17), 'Nicht gestartet' (213), 'Abgeschlossen' (2), 'Nicht bestanden' (0), and 'Abgelaufen' (0). The main area shows details for the 'Content Creator Schulung' course. It includes a header with a course image, a progress bar showing 'BISHERIGE LERNZEIT 00:22' and 'Bestes Resultat 0.00%', and a table of course details. Below this, there is a section for 'Kurspläne' (Course Plans) and 'Kursinhalte' (Course Content). The 'Kursinhalte' section lists four tasks: 'Aufgabe 1', 'Aufgabe 1a', 'Aufgabe 1b', and 'Aufgabe 1c'. At the bottom right, an 'Aktionen' (Actions) dropdown menu is open, highlighting the option 'Kursinhalt zur Testeinsicht freigeben' (Release course content for test view).

Zugewiesene Kurse	
Alle	232
In Arbeit	17
Nicht gestartet	213
Abgeschlossen	2
Nicht bestanden	0
Abgelaufen	0

Zugewiesener Kurs: Content Creator Schulung	
Kurstitel	Content Creator Schulung
Bezeichner	CC-Schulung
Sprache	Deutsch
Dauer	155 Minuten
Status	In Arbeit
Bearbeiten von	-
Bearbeiten bis	-
Bestes Resultat	0.00%

Kurspläne	
Solarenergie	Ohne Regel

Kursinhalte	
LO	01 Aufgabe 1 In Arbeit
LO	02 Aufgabe 1a In Arbeit
LO	03 Aufgabe 1b Nicht gestartet
LO	04 Aufgabe 1c

Aktionen

- Bearbeitungszeitraum setzen
- Kurs abschliessen
- Kurs zurücksetzen
- Kursinhalt zur Testeinsicht freigeben**
- Testeinsicht-Freigabe widerrufen
- Kursinhalt Status/Score editieren
- Kursinhalt zurücksetzen

Loggt sich der Lernende ein und besucht die Kursseite, so wird er neben dem Kursinhalt, der eben freigeschaltet wurde, den Review button finden.

Dieser öffnet den Kursinhalt ebenfalls im "read-only" Modus, so dass er seine Antworten/Lösungen einsehen kann, ohne weitere Änderungen vornehmen zu können.




Sollte die Review Phase beendet sein, kann der Administrator die Testeinsicht widerrufen.

Verfolgt man die gleichen Schritte wie für die Freigabe, muss man nun im **Aktionen**-Dropdown "Testeinsicht-Freigabe widerrufen" auswählen und für den Kursinhalt speichern.

Zugewiesene Kurse

Alle	232
In Arbeit	17
Nicht gestartet	213
Abgeschlossen	2
Nicht bestanden	0
Abgelaufen	0


Zugewiesener Kurs: Content Creator Schulung







BISHERIGE LERNZEIT
00:22
Bestes Resultat 0.00%

Kurstitel	Content Creator Schulung
Bezeichner	CC-Schulung
Sprache	Deutsch
Dauer	155 Minuten
Status	In Arbeit
Bearbeiten von	-
Bearbeiten bis	-
Bestes Resultat	0.00%

Kurspläne

	Solarenergie	Ohne Regel
---	--------------	------------

Kursinhalte

	LO	01	Aufgabe 1	In Arbeit
	LO	02	Aufgabe 1a	In Arbeit
	LO	03	Aufgabe 1b	Nicht gestartet
	LO	04	Aufgabe 1c	

Aktionen

Bearbeitungszeitraum setzen

Kurs abschliessen

Kurs zurücksetzen

Kursinhalt zur Testeinsicht freigeben

Testeinsicht-Freigabe widerrufen

Kursinhalt Status/Score editieren

Kursinhalt zurücksetzen

Report

Aktionen

Entfernen

Revision #7

Created 16 January 2024 14:10:17 by Alain Zoja

Updated 4 March 2025 11:06:04 by 84bcbade-c746-44e2-97c2-f652b5ecaeda