


# SCORM-Paket erstellen

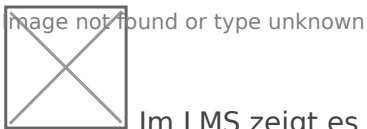
**Damit Testergebnisse auf dem LMS gespeichert und in Prozent angegeben werden, müssen folgende Einstellungen vorgenommen werden.**

Die Extension «Spoor» muss aktiviert sein. Anschliessend kann die Extension in den Configuration settings eingestellt werden.

Dazu müssen folgende Häkchen gesetzt sein:




In den Article-Settings des Artikels in dem sich das Assessment befindet, müssen folgende Einstellungen vorgenommen werden:



Im LMS zeigt es dann das Testergebnis in Prozent an. "Erledigt" ist das Modul erst, wenn auch alle Kapitel durchgearbeitet wurden.


**Damit man beim nächsten Besuch wieder an der selben Stelle fortfährt, an der man das Modul verlassen hat, müssen folgende Einstellungen vorgenommen werden:**

Die Extension «Bookmarking» muss aktiviert sein. Anschliessend kann die Extension in den Project settings eingestellt werden:



Unter «Level» wählen, ob es auf eine Page, Block oder Component springt.

Beim Wiedereinstieg erscheint dann folgende Frage:



---

Revision #5

Created 16 January 2024 14:08:56 by Alain Zoja

Updated 26 March 2024 16:42:08 by Alain Zoja