





Project settings

Die Project Settings unterteilen sich in vier Bereiche:

General	<p>Im diesem Bereich werden allgemeine Informationen erfasst wie die Bezeichnung des Inhalts, eine allfällige Beschreibung, Tags oder ob der Inhalt mit anderen Autoren geteilt werden soll. Zudem kann im Feld "Custom CSS/LESS code" eigener CSS-Code eingefügt werden, mit dem man das Aussehen des Moduls und deren Komponenten verändern kann. Solche Anpassungen erfordern aber ein entsprechendes Knowhow im Bereich CSS und ist zur selbstverantwortlichen Nutzung gedacht. Die Swiss Learning Hub AG übernimmt dafür weder Haftung noch Support.</p>	
Extensions	Einstellungen, zu den verschiedenen Extensions. Mehr Informationen zu den einzelnen Extensions und deren Einstellungen gibt es hier.	
Start settings	In diesem Block können verschiedene Einstellungen vorgenommen werden, wie bzw. auf welcher Seite das Modul starten soll. z.B. ob der Inhalt direkt mit einer definierten Seite beginnen soll. Ist dies nicht aktiviert, so startet das Autorentool chronologisch mit der Anzeige des Menüs in der erfassten Reihenfolge.	
Globals	Hier werden die übergeordneten Informationen und Einstellungen vorgenommen. Wie z.B. Feedback- oder Komponenten-Texte für das gesamte Modul etc.	

General	<p>Im diesem Bereich werden allgemeine Informationen erfasst wie die Bezeichnung des Inhalts, eine allfällige Beschreibung, Tags oder ob der Inhalt mit anderen Autoren geteilt werden soll.</p> <p>Zudem kann im Feld "Custom CSS/LESS code" eigener CSS-Code eingefügt werden, mit dem man das Aussehen des Moduls und deren Komponenten verändern kann. Solche Anpassungen erfordern aber ein entsprechendes Knowhow im Bereich CSS und ist zur selbstverantwortlichen Nutzung gedacht. Die Swiss Learning Hub AG übernimmt dafür weder Haftung noch Support.</p>	
Buttons	<p>In diesem Bereich können alle Button-Beschriftungen für das gesamte Modul angepasst werden.</p> <p>Beispielsweise werden bei der Erstellung eines neuen Moduls sämtliche Button-Beschriftungen standardmäßig in englischer Sprache erstellt. Diese lassen sich hier für alle Buttons entsprechend anpassen.</p>	