

Assessment auswerten


Die Auswertung eines Assessments erfolgt mit Hilfe der Komponente «Assessment Results».

Wichtig: Die Komponente «Assessment Results» muss sich in einem separaten Article ausserhalb der Fragen befinden.

Anschliessend kann die Komponente per Doppelklick geöffnet und bearbeitet werden.


Feedback nach Auswertung des Assessments

Das Feedback, welches nach der Auswertung des Assessments erscheinen soll, wird im Feld «Feedback Text» erfasst:



Für den Feedbacktext stehen folgende Variablen zur Verfügung: **{{attemptsSpent}}** -> Anzahl bereits durchgeführter Versuche **{{attempts}}** -> Anzahl Versuche (gesamthaft) **{{attemptsLeft}}** -> Anzahl verbleibender Versuche **{{score}}** -> Vom Lernenden erreichte Punktzahl **{{scoreAsPercent}}** -> Vom Lernenden erreichte Erfolgsquote in Prozent (erreichte Punktzahl / max. Punktzahl) **{{maxScore}}** -> Maximal mögliche Punktzahl **{{feedback}}** -> Link zum Feedbacktext, welcher individuell auf die erreichte Punktzahl bzw. Erfolgsquote erstellt werden kann.

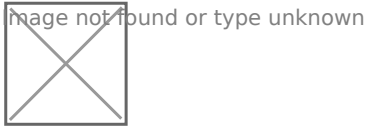
Unter dem Eintrag «Bands» müssen individuelle Feedbacks je nach best Ergebnis definiert werden:



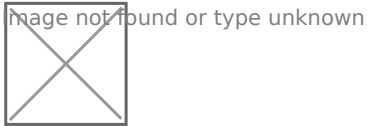
- Unter dem Eintrag Score kann der Wert für das Feedback erfasst werden. Erreichen Teilnehmende den Score (oder Prozentwert), wird das entsprechende Feedback angezeigt.
- Beim Feedbacktext kann nun das entsprechende Feedback erfasst werden, welches angezeigt wird, wenn die Teilnehmenden den erfassten Score (oder Prozentwert) erreichen.
- Wird die Option Allow Retry aktiviert, so wird den Teilnehmenden die Möglichkeit eingeräumt, dass sie das Testkapitel erneut durcharbeiten können. Voraussetzung dazu

ist natürlich, dass sie noch Versuche übrig haben.

Es können grundsätzlich so viele «Bands» erfasst werden wie gewünscht und gefordert. Mit der Schaltfläche "Add" können jederzeit weitere «Bands» ergänzt werden:



Im fertigen Inhalt stellt sich obiges Feedback dann z.B. wie folgt dar:



Revision #5

Created 16 January 2024 14:09:03 by Alain Zoja

Updated 30 January 2024 09:10:31 by Alain Zoja