

3. Registrierung über SEPHIR

Popup Benachrichtigung

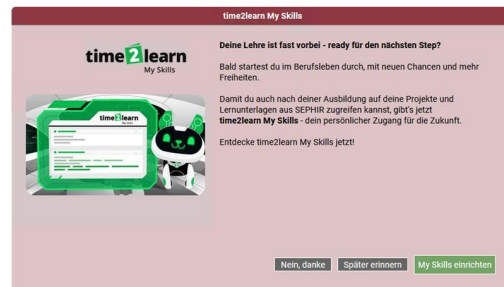
Lernende im letzten Semester werden durch eine Popup Maske auf **SEPHIR** über time2learn My Skills informiert. Ihnen werden drei Möglichkeiten zu Verfügung gestellt.

Falls sie «**Nein, danke.**» wählen, wird ihnen das Popup nicht mehr angezeigt.

Falls die Lernenden «**Später erinnern**» wählen, wird das Popup beim nächsten Login wieder angezeigt.

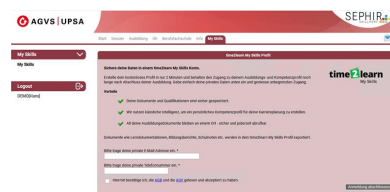
Beim Klick auf «**time2learn My Skills einrichten**» gelangen die Lernenden direkt auf die time2learn My Skills Registrationsseite.

In all den drei Fällen bleibt der Menüpunkt "time2learn My Skills" vorhanden.



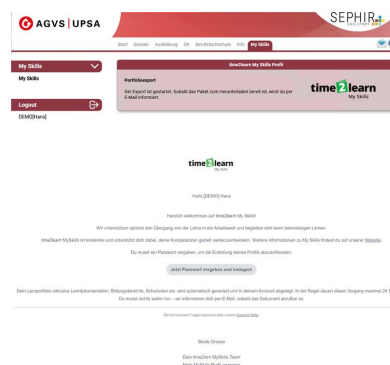
Registrierung über SEPHIR

Lernende können sich auch jederzeit unkompliziert auf SEPHIR registrieren. Dafür müssen lediglich die private E-Mail-Adresse und die private Telefonnummer eingegeben und die AGB und ADV gelesen und akzeptiert werden.



Portfolio Übermittlung

Sobald sich eine lernende Person registriert, wird auch das Portfolio an das neue Profil übermittelt. Dies kann einige Zeit dauern. Sobald die Übermittlung fertig ist, wird die lernende Person per E-Mail informiert. Gleichzeitig wird ein Willkommens-E-Mail für das neue Profil versandt, mit der Aufforderung sich ein Passwort zu setzen.



Revision #9

Created 19 November 2025 08:28:00 by Anouk Hostettler

Updated 9 April 2026 14:06:03 by Anouk Hostettler