




# Report über den Lernfortschritt

Im System können Reports erstellt werden, die Aufschluss darauf geben, wie der Lernfortschritt von Personen sich entwickelt hat. Dabei stehen Reports mit verschiedenen Detaillierungsgraden zur Verfügung. Die Reports werden als Excel-Datei angeboten. Die Ergebnisse können so sehr einfach für das interne Reporting weiterverarbeitet werden.

## Report arten:

- **Kursresultate:** Der Report Kursresultate kann beliebig viel Kurse und beliebig viele Personen darstellen.
- **Kursresultat mit Kursinhalten:** Der Report "Kursresultate mit Kursinhalten" kann maximal einen Kurs enthalten, aber beliebig viele Personen. Neben dem eigentlichen Kursergebnis werden im Report auch die Teilergebnisse der Kursinhalte dargestellt.
- **\*\*Detailreport:** Der Report "Kursresultate mit Kursinhalten" kann maximal einen Kurs enthalten, aber beliebig viele Personen. Hauptziel dieses Reports ist es, einen tiefen Einblick in den Lernfortschritt eines Kurses zu ermöglichen. Der Detailreport stellt die gegebenen Antworten in einem WBT dar. Dies ermöglicht eine Analyse des Ergebnisses im Fall einer Revision.
- **\*\*Umfragereport:** enthält ein Kurs auch eine survey.xml, können Sie diesen Report generieren um die Antworten der Lernenden für Feedback Formular einzusehen.

## Wo Reports generiert werden können:

- Bereich Zugewiesene Kurse im Personenprofil  

- Bereich Zugewiesene Personen in der Kursview  

- Bereich Übersicht im Kursplaner  


Unter iOS wird bei Safari eine Datei '\Unknown\' heruntergeladen. Diese muss durch den Admin entsprechend in 'report.xlsx' umbenannt werden. Dann kann der Report angesehen werden. Bei allen anderen Browsern wird der Download korrekt gemacht.

---

Revision #5

Created 16 January 2024 14:12:00 by Alain Zoja

Updated 30 January 2024 11:41:17 by Alain Zoja