

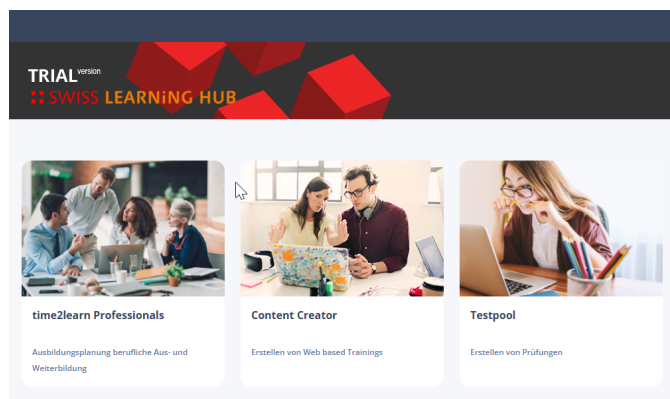
Grundlagen

Mit der Anmeldung beim Swiss Learning Hub gelangen die User auf die "**Home**"- oder eine bestimmte **Applikations-Seite** des Systems.

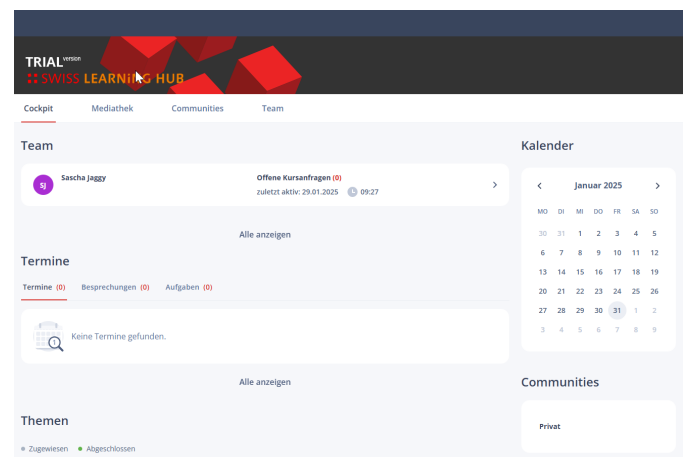
Die ist abhängig davon,

- welche Rolle
- welche Applikationen ein User zur Verfügung gestellt bekommen hat.

Beispiel 1: Anmeldung als User mit der Rolle eines **Autors** mit Zugang zu den Autorentools "Content Creator" und "Testpool".

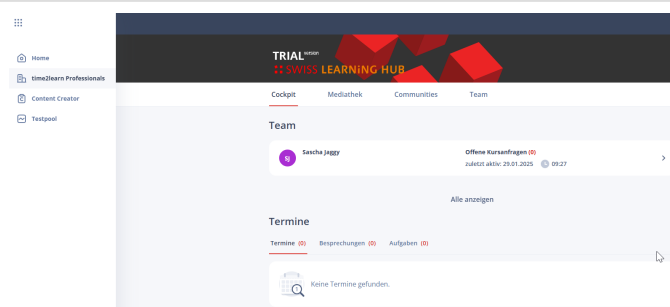


Beispiel 2: Anmeldung als User mit Zugang zur Applikation "time2learn Professionals".

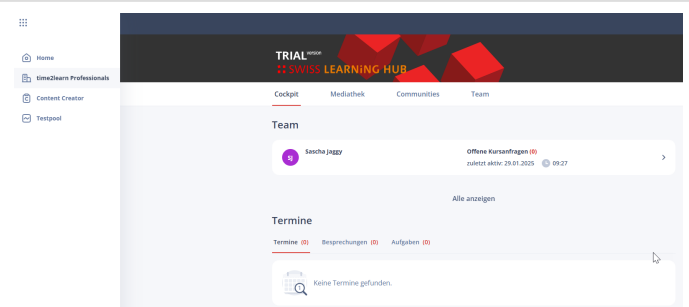


Über das Icon im Header (oben links) kann das **Navigationsmenü** geöffnet werden.

Beispiel 1: User mit der Rolle eines **Autors** mit Zugang zu den Autorentools "Content Creator" und "Testpool"



Beispiel 2: Anmeldung als User mit Zugang zur Applikation "time2learn Professionals".



Revision #3

Created 16 January 2024 14:12:30 by Alain Zoja

Updated 31 January 2025 12:51:55 by 84bcbade-c746-44e2-97c2-f652b5ecaeda